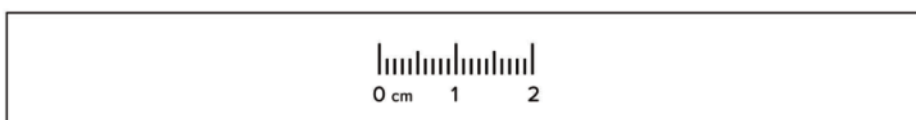


## ΟΔΗΓΟΣ ΝΟΥΜΕΡΩΝ ΔΑΧΤΥΛΙΔΙΑ

### ► Ρυθμίσεις εκτυπωτή:

Για τα καλύτερα αποτελέσματα, θα χρειαστεί να πάτε στο “printing settings” πριν εκτυπώσετε αυτή τη σελίδα και να επιβεβαιώσετε πως το: page scaling” είναι ρυθμισμένο στο “100%”. Ο οδηγός νούμερων πρέπει να εκτυπωθεί σε χαρτί A4. Για να ελέγξετε πως έχει εκτυπωθεί σωστά, πάρτε ένα χάρακα και μετρήστε το δείγμα παρακάτω. Πρέπει να είναι ακριβώς 2cm



### ► Πώς να χρησιμοποιήσετε το διάγραμμα μεγέθους:

- Εάν έχετε ένα δαχτυλίδι που κάνει τέλεια στο δάχτυλο το οποίο σκοπεύετε να φοράτε το δαχτυλίδι που θα αγοράσετε, τοποθετήστε το στο πλησιέστερο σε μέγεθος κύκλο του διαγράμματος.
- Εάν το δαχτυλίδι σας φαίνεται να είναι ανάμεσα σε δύο μεγέθη, σας συμβουλεύουμε να διαλέξετε το μεγαλύτερο από αυτά.

Η εσωτερική άκρη του δαχτυλιδιού δεν εφάπτεται πλήρως με την εξωτερική άκρη του δαχτυλιδιού.



Οδηγός μεγέθους δαχτυλιδιού

**Διαλέξτε  
μικρότερο  
μέγεθος**

Η εσωτερική άκρη του δαχτυλιδιού δεν εφάπτεται πλήρως με την εξωτερική άκρη του δαχτυλιδιού.



Οδηγός μεγέθους δαχτυλιδιού

**Διαλέξτε  
μεγαλύτερο  
μέγεθος**

Η εσωτερική άκρη του δαχτυλιδιού εφάπτεται πλήρως με την εξωτερική άκρη του κύκλου.


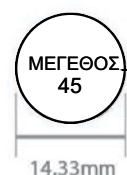
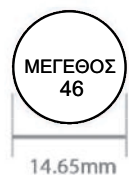
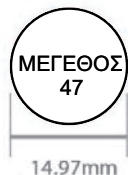
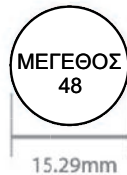
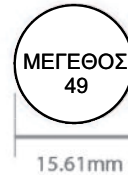
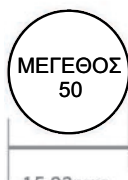
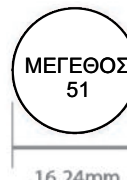
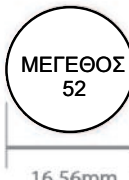
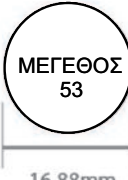

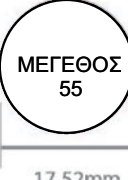
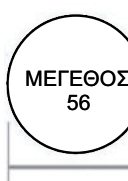

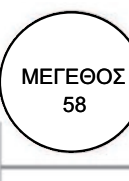



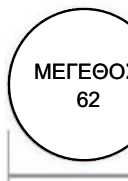










Οδηγός μεγέθους δαχτυλιδιού

**Αυτό είναι  
το σωστό  
μέγεθος**

## ΟΔΗΓΟΣ ΜΕΓΕΘΟΥΣ ΔΑΚΤΥΛΙΔΙΩΝ

Νούμερο / Μέγεθος

 <p>ΜΕΓΕΘΟΣ 44</p> <p>14.01mm</p>	 <p>ΜΕΓΕΘΟΣ 45</p> <p>14.33mm</p>	 <p>ΜΕΓΕΘΟΣ 46</p> <p>14.65mm</p>	 <p>ΜΕΓΕΘΟΣ 47</p> <p>14.97mm</p>	 <p>ΜΕΓΕΘΟΣ 48</p> <p>15.29mm</p>	 <p>ΜΕΓΕΘΟΣ 49</p> <p>15.61mm</p>
 <p>ΜΕΓΕΘΟΣ 50</p> <p>15.92mm</p>	 <p>ΜΕΓΕΘΟΣ 51</p> <p>16.24mm</p>	 <p>ΜΕΓΕΘΟΣ 52</p> <p>16.56mm</p>	 <p>ΜΕΓΕΘΟΣ 53</p> <p>16.88mm</p>	 <p>ΜΕΓΕΘΟΣ 54</p> <p>17.20mm</p>	 <p>ΜΕΓΕΘΟΣ 55</p> <p>17.52mm</p>
 <p>ΜΕΓΕΘΟΣ 56</p> <p>17.83mm</p>	 <p>ΜΕΓΕΘΟΣ 57</p> <p>18.15mm</p>	 <p>ΜΕΓΕΘΟΣ 58</p> <p>18.47mm</p>	 <p>ΜΕΓΕΘΟΣ 59</p> <p>18.79mm</p>	 <p>ΜΕΓΕΘΟΣ 60</p> <p>19.11mm</p>	 <p>ΜΕΓΕΘΟΣ 61</p> <p>19.43mm</p>
 <p>ΜΕΓΕΘΟΣ 62</p> <p>19.75mm</p>	 <p>ΜΕΓΕΘΟΣ 63</p> <p>20.06mm</p>	 <p>ΜΕΓΕΘΟΣ 64</p> <p>20.38mm</p>	 <p>ΜΕΓΕΘΟΣ 65</p> <p>20.70mm</p>	 <p>ΜΕΓΕΘΟΣ 66</p> <p>21.02mm</p>	
 <p>ΜΕΓΕΘΟΣ 67</p> <p>21.34mm</p>	 <p>ΜΕΓΕΘΟΣ 68</p> <p>21.66mm</p>	 <p>ΜΕΓΕΘΟΣ 69</p> <p>21.97mm</p>	 <p>ΜΕΓΕΘΟΣ 70</p> <p>22.29mm</p>	 <p>ΜΕΓΕΘΟΣ 71</p> <p>22.61mm</p>	

## ΠΙΝΑΚΑΣ ΜΕΓΕΘΟΥΣ ΔΑΚΤΥΛΙΔΙΩΝ

ΠΕΡΙΦΕΡΕΙΑ ΔΑΚΤΥΛΟΥ ΣΕ ΜΜ	ΔΙΑΜΕΤΡΟΣ ΔΑΚΤΥΛΙΔΙΟΥ ΣΕ ΜΜ	ΜΕΓΕΘΟΣ ΔΑΚΤΥΛΙΔΙΟΥ		
		ΕΥΡΩΠΗ	ΑΜΕΡΙΚΗ & ΑΓΓΛΙΑ	ΙΑΠΩΝΙΑ
44	14.01	44	3	4
45	14.33	45	3 1/4	5
46	14.65	46	3 3/4	6
47	14.97	47	4	7
48	15.29	48	4 1/4	8
49	15.61	49	4 3/4	9
50	15.92	50	5 1/4	10
51	16.24	51	5 3/4	11
52	16.56	52	6	12
53	16.88	53	6 1/4	13
54	17.20	54	6 3/4	14
55	17.52	55	7 1/4	15
56	17.83	56	7 1/2	16
57	18.15	57	8	17
58	18.47	58	8 1/4	18
59	18.79	59	8 3/4	19
60	19.11	60	9	20
61	19.43	61	9 1/2	21
62	19.75	62	10	22
63	20.06	63	10 1/4	23
64	20.38	64	10 3/4	24
65	20.70	65	11	25
66	21.02	66	11 1/2	26
67	21.34	67	11 3/4	27
68	21.66	68	12 1/4	28
69	21.97	69	12 1/2	29
70	22.29	70	13	30
71	22.61	71	13 1/4	31

## ΥΠΟΛΟΓΙΣΜΟΣ ΜΕΓΕΘΟΥΣ ΚΟΣΜΗΜΑΤΩΝ ΛΑΙΜΟΥ

